



SYNDICAT MIXTE INTERCOMMUNAL
DES SURPLUS
MENAGERS DU BESSIN (COLLECTEA)

1 rue Marcel Fassel - B.P. 32322
34 403 BAYELUX
Tél : 02.31.92.54.93
E-Mail : accueil@smismb.fr

**BUREAU SYNDICAL
EN DATE DU 04 mars 2024
PROCES-VERBAL DE LA SEANCE**

Le bureau légalement convoqué le 21/02/2024 s'est réuni le **lundi 04 mars 2024** à 18h00, au SMISMB sous la présidence de Frédéric RENAUD, Président.

ETAIENT PRESENTS :

M. DE BELLAIGUE Antoine, M. DUVAL Jean, Mme LE BUGLE Sylvie, Mme RENOUF Simone, M. RENAUD Frédéric,

EXCUSE : M. JAMIN Loïc, M. PESQUEREL Yohann,

COMPTE RENDU DE REUNION

I – APPROBATION DU DERNIER COMPTE RENDU

Le Président demande l'approbation du compte rendu du Comité Syndical du **29/01/2024**. Il invite les membres présents à faire connaître leurs éventuelles observations.

Le compte rendu est approuvé à l'unanimité.

II – BUDGET 2024

Se référer à l'annexe présentée en séance

III- SCHEMA DE COLLECTE ET PLAN DE COMMUNICATION

Le travail continue avec le bureau d'études. Une présentation a été réalisée auprès des EPCI pour informer des futurs changements.

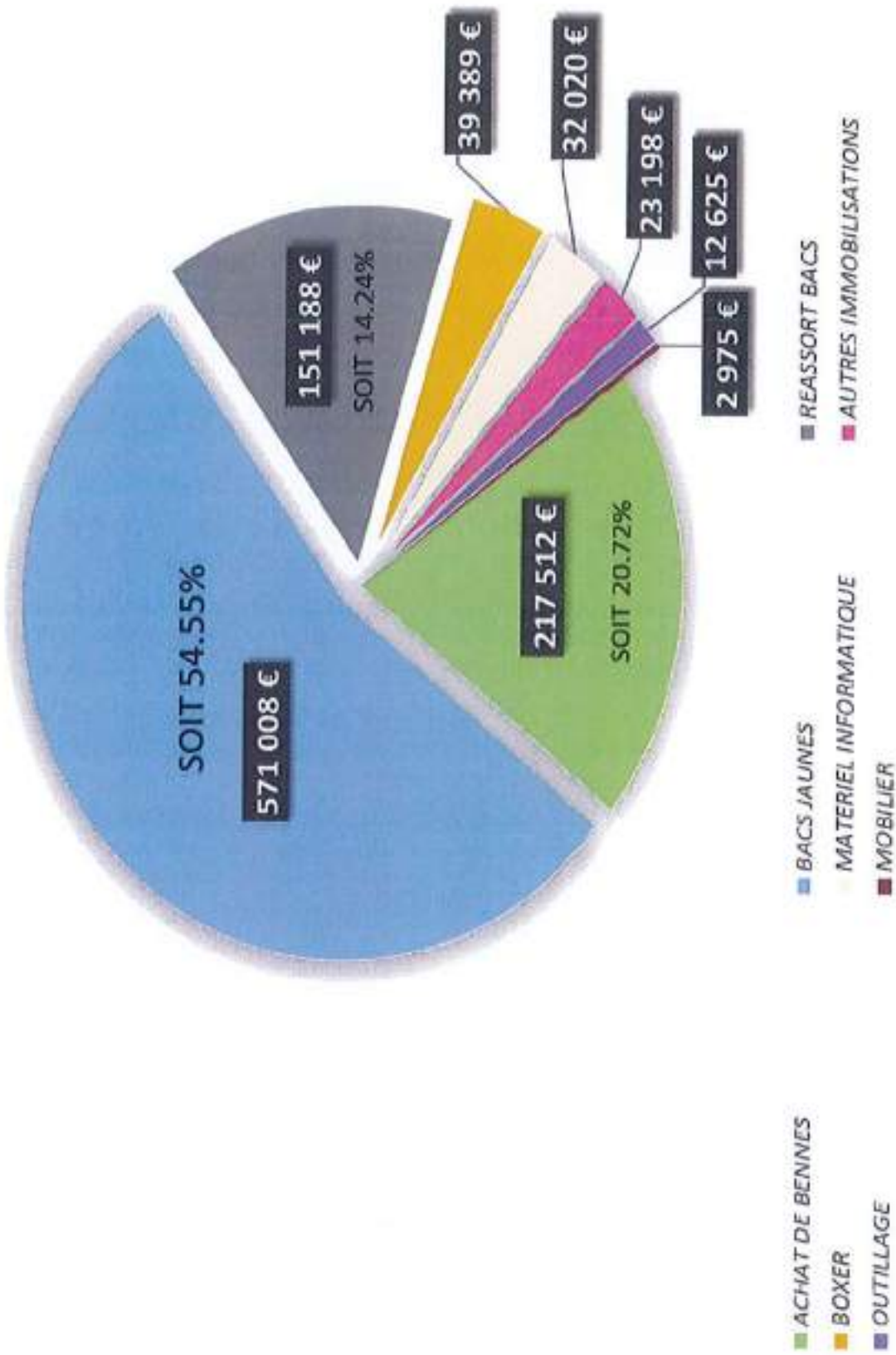
Frédéric RENAUD
Président



Annexe

COMPTÉ UNIQUE FINANCIER 2023

DETAIL DES DEPENSES REELLES DU CHAPITRE 21 DE LA SECTION INVESTISSEMENT
(année 2023)



SECTION INVESTISSEMENT

Dépenses

Chapitre	Dépenses	Réel 2022	Budget 2023	Réel 2023
10	dotations, fonds divers	487.35 €	0.00 €	
13	reprise sur subventions	2 530.00 €	0.00 €	
16	emprunt et dettes assimilées	13 694.95 €	14 000.00 €	13 737.45 €
20	immobilisations incorporelles	27 135.00 €	315 898.36 €	60 960.00 €
204	subventions d'équipement versées	7 200.00 €	18 000.00 €	2 466.36 €
21	immobilisations corporelles	617 572.36 €	1 860 874.68 €	1 049 915.53 €
23	immobilisations en cours	6 000.00 €	77 100.03 €	
	TOTAL	674 619.66 €	2 285 873.07 €	1 127 079.34 €

Recettes

Chapitre	Recettes	Réel 2022	Budget 2023	Réel 2023
001	solde d'exécution d'inv. Reporté		708 688.66 €	0.00 €
10	dotations, fonds divers et réserves	121 532.66 €	100 140.00 €	102 290.79 €
021	virement à la section de fonctionnement		462 760.41 €	
024	produits de cession		2 500.00 €	
040	opérations d'ordre de transfert entre sections	652 958.14 €	803 812.00 €	747 537.20 €
13	subvention transférée département		207 972.00 €	
	TOTAL	774 490.80	2 285 873.07	849 827.99

solde 2023

-277 251.35 €

RESULTAT DE L'INVESTISSEMENT 2023

	mandats et titres émis (1)		résultat reporté (2)	cumul section (1)+(2)
Dépenses	1 127 079.34 €			1 127 079.34 €
Recettes	849 827.99 €		708 688.66 €	1 558 516.65 €
	solde (réalisations + reports) 2023			431 437.31 €

RESULTAT APRES INTEGRATION DES RESTES A REALISER

	mandats et titres émis (1)		réalisations + reports (2)	cumul section (1)+(2)
Dépenses	1 127 079.34 €		860 749.25 €	1 987 828.59 €
Recettes	1 558 516.65 €		0.00 €	1 558 516.65 €
	solde 2023			-429 311.94 €

liste des restes à réaliser reportés sur 2024

		depenses	recettes
2031	etude technique T1	181 980.00 €	
215731	achat de 2 camion bennes OM	511 200.00 €	
215738	reapprovisionnement en bacs	53 554.20 €	
215738	reapprovisionnement en bacs	38 457.60 €	
2188	eclairage garage	5 957.42 €	
2313	travaux siège non payés suite contentieux	69 600.03 €	
1313	subvention ADEME dans le cadre de la T1		0.00 €
		860 749.25 €	0.00 €

le comité est invité à délibérer :

pour :

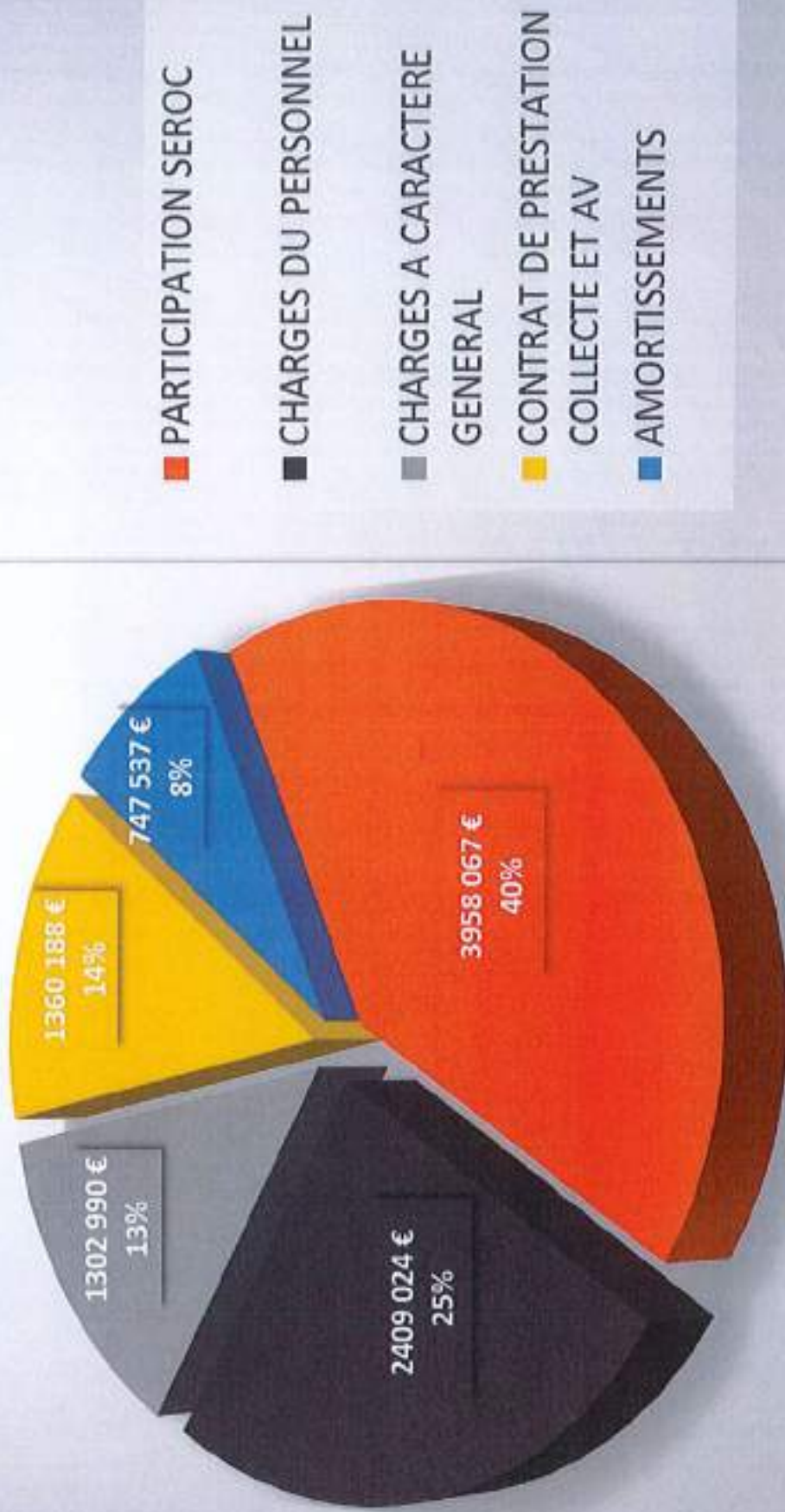
contre :

abstention :

décision du comité :

DEPENSES REELLES DE FONCTIONNEMENT

(année 2023)



SECTION FONCTIONNEMENT

Dépenses

Chapitre	Dépenses	Réel 2022	Budget 2023	Réel 2023
011	Charges à caractère général	2 487 752.28	2 817 249.62	2 663 177.72
012	charges de personnel	2 045 237.07	2 416 500.00	2 409 024.29
023	virement à la section d'investissement	0.00	462 760.41	0.00
65	autres charges de gestion courante	3 623 846.09	4 092 407.38	4 079 026.34
66	charges financières	288.28	950.00	245.77
67	charges exceptionnelles	224.23	1 500.00	0.00
68	dotations aux provisions	0.00	10 000.00	0.00
042	opérations d'ordre entre sections	652 958.14	803 812.00	747 537.20
	TOTAL	8 810 306.09	10 605 179.41	9 899 011.32

Recettes

Chapitre	Recettes	Réel 2022	Budget 2023	Réel 2023
002	excédent antérieur fonctionnement		1 783 152.12	
013	atténuation de charges	53 847.75	96 840.00	116 483.03
70	produits des services	558 349.06	517 000.00	624 150.05
74	dotations et participations	8 652 793.78	9 645 048.00	9 654 643.10
75	autres produits de gestion courante	1.77	0.00	11 059.80
77	produits exceptionnels	10 075.67	0.00	16 346.95
78	Reprise sur provisions	0.00	1 925.00	1 925.00
042	opération ordre transfert entre sections	2 530.00	0.00	0.00
	TOTAL	9 277 598.03	12 043 965.12	10 424 607.93

solde 2023

525 596.61

RESULTAT DU FONCTIONNEMENT 2023

	mandats et titres émis (1)		résultat reporté (2)	cumul section (1)+(2)
<i>Dépenses</i>	9 899 011.32			9 899 011.32
<i>Recettes</i>	10 424 607.93		1 783 152.12	12 207 760.05
			solde 2023	2 308 748.73

le comité est invité à délibérer :

pour :

contre :

abstention :

décision du comité :

BUDGET

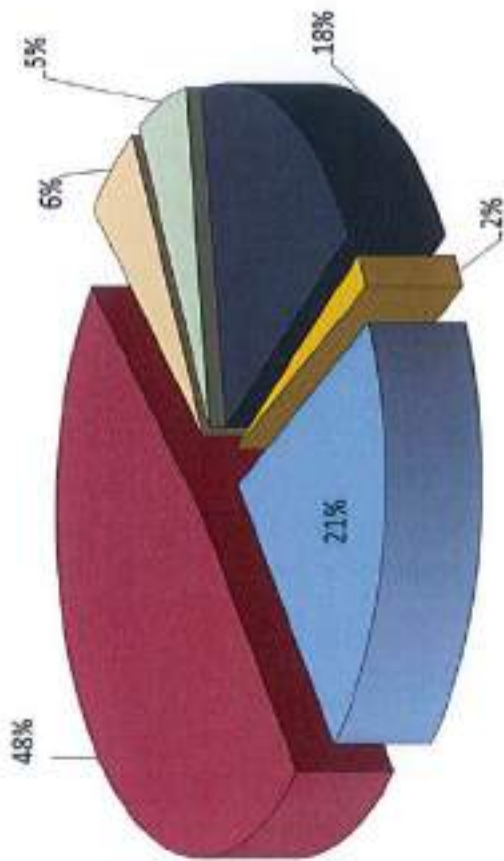
2024

BUDGET 2024 - SECTION INVESTISSEMENT

Article	Dépenses Investissement	Prévisions BP 2023	BP 2024				TOTAL
			Restes à réaliser	BP collecte		BP structure	
				PAP	AV		
1641	emprunts	14 000.00		14 000		52 902.06	66 902.06
16	emprunts et dettes assimilés	14 000.00		14 000		52 902.06	66 902.06
2031	frais d'études	273 072.00	181 980	549 600			731 580.00
2051	concessions, licences,	42 826.36				11 800.00	11 800.00
20	immobilisations incorporelles	315 898.36	181 980	549 600		11 800	743 360.00
2041481	subvention d'équipement versée aux communes	18 000.00			18 000		18 000.00
204	subventions d'équipement versées	18 000.00			18 000		18 000.00
215731	matériel roulant	897 512.12	511 200.00	350 000			861 200.00
215738	matériel de pré collecte	829 161.04	92 011.80	1 625 726	222 500		1 940 237.80
2158	autres matériel et outillage techniques	13 000.00		2 000			2 000.00
21828	matériel de transport	40 000.00		30 000			30 000.00
21838	Matériel de bureau et informatique	30 407.15		130 000		15 000	145 000.00
21848	Mobilier	7 000.00				5 000	5 000.00
2188	immobilisations divers	43 794.37	5 957.42	33 000			38 957.42
21	Immobilisations corporelles	1 860 874.68	609 169.22	2 170 726.00	222 500.00	20 000.00	3 022 395.22
2313	constructions	77 100.03	69 600.03	150 000.00			219 600.03
23	immobilisations en cours	77 100.03	69 600.03	150 000.00			219 600.03
139	subventions d'équipement amortis	0.00		29 800.00			29 800.00
042	opérations d'ordre de transfert entre sect°	0.00		29 800.00			29 800.00
TOTAL DEPENSES		2 285 873.07	860 749.25	2 914 126.00	240 500.00	84 702.06	4 100 077.31

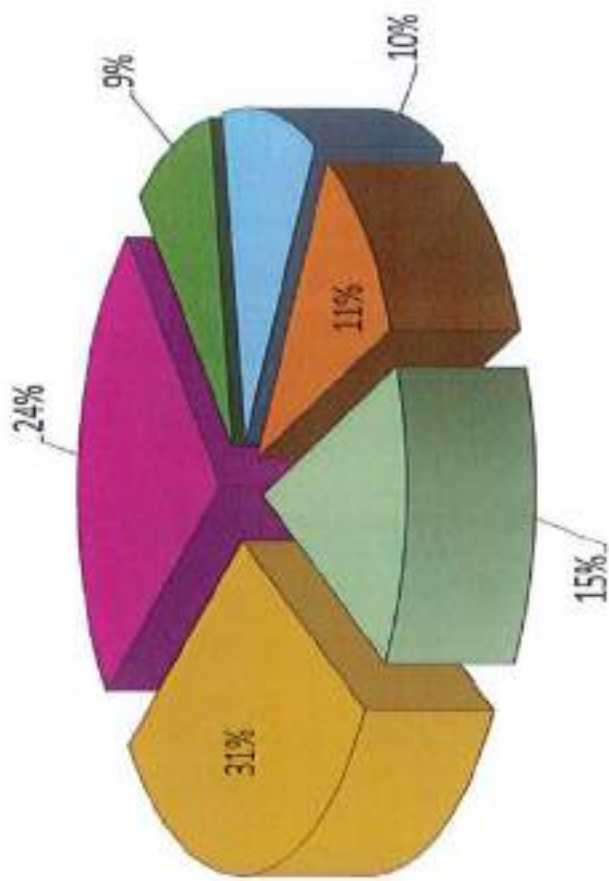
Article	Recettes Investissement	Prévisions BP 2023	Restes à réaliser	BP collecte		BP structure	TOTAL
				PAP	AV		
001	solde d'investissement reporté	708 688.66	431 437.31				431 437.31
10222	FCTVA	100 140.00		167 200		3 028	170 228.00
1068	affectation de résultat	0.00	429 311.94				429 311.94
10	Dotations fonds divers	100 140.00	429 311.94	167 200		3 028	599 539.94
1313	subventions	207 972.00		375 000		901 772	1 276 772.00
13	subventions d'investissement	207 972.00		375 000		901 772	1 276 772.00
16	emprunt	0.00		250 000	200 000		450 000.00
021	virement de la section fonctionnement	462 760.41		361 328.06			361 328.06
024	Produits de cessions	2 500.00		3 000		0	3 000.00
28031	amort. frais d'études	3 540		54 960			54 960.00
28041481	amort. fonds de concours	5 980			8 223		8 223.00
2805	amort. logiciels	17 845		11 150			11 150.00
281318	amort. Autres bâtiments	0				10 000	10 000.00
2815731	amort. matériel roulant	365 605		351 981			351 981.00
2815738	amort. bacs et colonnes	341 367		351 201	97 725		448 926.00
28158	amort. outillage	8 462		8 426			8 426.00
281828	amort. matériel de transport	29 483		24 742			24 742.00
281838	amort. matériel informatique	19 920		33 510		6 451	39 961.00
281848	amort. mobilier	5 728		1 153		4 797	5 950.00
28185	amort. Matériel téléphonie	0				540	540.00
28188	autres immo corporelles	5 882		7 850	78	2 213	10 141.00
040	opérations d'ordre de transfert entre sect*	803 812.00	0	847 973	106 026	24 001	978 000
	TOTAL RECETTES	2 285 873.07	860 749.25	2 004 501.06	306 026.00	928 801.00	4 100 077.31

DEPENSES D' INVESTISSEMENT - 2024



- FRAIS ETUDES
- EMPRUNT
- BOM
- MATERIEL PRE COLLECTE
- AUTRES matériel transport, mobilier, informatique, outillage
- TRAVAUX

RECETTES D'INVESTISSEMENT - 2024



- RESULTAT REPORTE
- EMPRUNT
- FCTVA
- SUSVENTIONS CITEO et ADEME
- AMORTISSEMENT
- VIREMENT DE LA SECTION DE FONCTIONNEMENT

BUDGET 2024 : SECTION INVESTISSEMENT

Dépenses

Chapitre	Dépenses	budget 2024
16	emprunts	66 902.06
20	immobilisations incorporelles	743 380.00
204	subvention d'équipement versée	18 000.00
21	immobilisations corporelles	3 022 395.22
23	immobilisations en cours	219 600.03
042	opérations d'ordre de transfert entre sections	29 800.00
TOTAL		4 100 077.31

Recettes

Chapitre	Recettes	budget 2024
001	solde d'exécution d'inv. Reporté	431 437.31
10	dotations, fonds divers et réserves	599 539.94
13	subventions	1 276 772.00
16	emprunt	450 000.00
021	virement de la section fonctionnement	361 328.06
024	produits de cessions	3 000.00
040	opérations d'ordre de transfert entre sections	978 000.00
TOTAL		4 100 077.31

le Comité Syndical est invité à délibérer sur le budget 2024 section investissement :

pour :

contre :

abstention :

décision du comité :

BUDGET 2024 - SECTION FONCTIONNEMENT

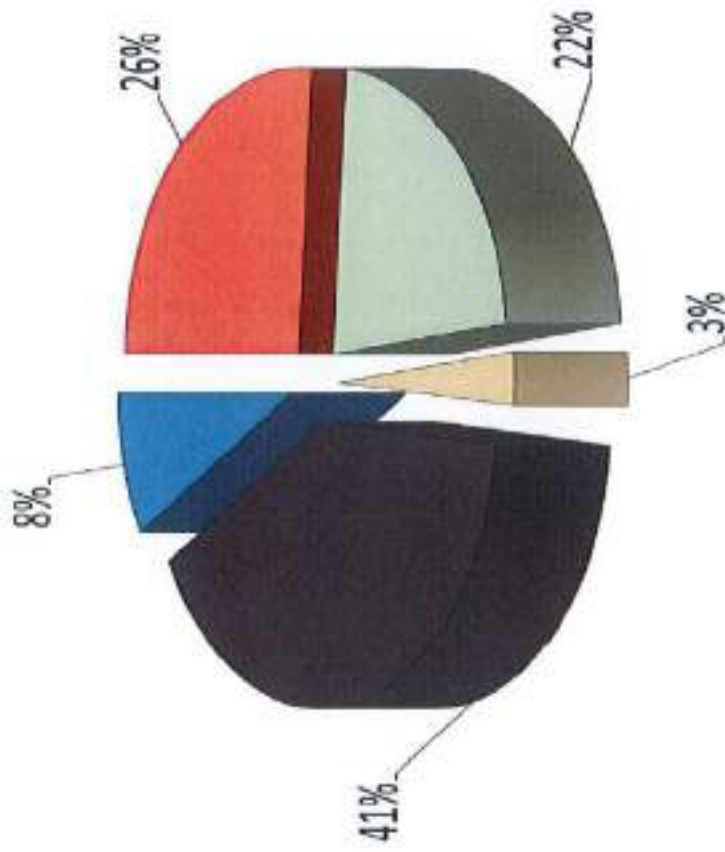
ARTICLE	DEPENSES DE FONCTIONNEMENT	PREVISIONS BP 2023	BP COLLECTE	BP STRUCTURE	BP COLLECTE AV		BP SEROC		TOTAL
					monoflux	verre	traitement	gestion du passif	
60622	carburant	510 000	560 000						560 000
60631	Fournitures d'entretien	6 000	7 000						7 000
60632	F. de petit équipement (dont sacs)	246 300	171 400						171 400
60636	Vêtement de travail	32 000	50 000						50 000
6064	Fournitures administratives	3 500		4 500					4 500
6068	autres fournitures (masques, gel, pièces pour BOM...)	2 000	30 000	2 500					32 500
611	Contrats prestat* services	1 495 000	1 208 140		160 000	160 000			1 528 140
6132	Locations immobilières	0	66 500						66 500
61351	Locations mobilières	36 000	68 000						68 000
61358	autre Locations mobilières	13 200	12 600						12 600
615221	entretien et réparation bâtiments publics	1 000		2 500					2 500
615231	Entretien voies et réseaux	2 000	2 000						2 000
61551	Entretien matériel roulant	250 000	250 000						250 000
61558	entretien autres biens mobiliers	1 500	2 000						2 000
6156	Maintenance	21 200	4 000	20 000					24 000
6161	Primes d'assurances	45 500	115 000	6 500					121 500

ARTICLE	DEPENSES DE FONCTIONNEMENT	PREVISIONS BP 2023	BP COLLECTE	BP STRUCTURE	BP COLLECTE AV		BP SEROC		TOTAL
					monoflux	verre	traitement	gestion du passif	
6182	Doc.générale	1 000		1 200					1 200
6184	Versement à des organ.form.	20 000	17 000						17 000
62261	honoraires médicaux	1 000		1 500					1 500
62268	autres honoraires, conseils...	9 000		87 500					87 500
6231	Annonces et insertions	6 000		12 000					12 000
6232	Fêtes et cérémonie	3 000		3 200					3 200
6236	catalogues et imprimés	0		12 000					12 000
6237	Publications (autocollants pour bacs)	5 000		10 000					10 000
6251	missions	4 000		7 000					7 000
6261	frais d'affranchissement	2 000		2 500					2 500
6262	Frais télécommunication	10 000		9 500					9 500
62878	remboursement de frais à d'autres organismes	60 000		60 000					60 000
6288	Autres services extérieurs	30 050		30 000					30 000
6355	Taxes & impôts sur véhicules	1 000		1 000					1 000
011	Charges à caractère général	2 817 249.62	2 563 640	273 400	160 000	160 000	0	0	3 157 040

ARTICLE	DEPENSES DE FONCTIONNEMENT	PREVISIONS BP 2023	BP COLLECTE		BP STRUCTURE	BP COLLECTE AV		BP SEROC		TOTAL
			PAP			monoflux	verre	traitement	gestion du passif	
023	virement à la section d'investissement	462 760.41	361 328.06							361 328.06
65311	Indemnités élus	32 100		32 100						32 100
65312	Frais de missions élus	300		500						500
65313	Cotisations retraite élus	2 000		2 000						2 000
6541	créances admises en non valeur	41 510.38								0
65568	Autres Contributions organ. Regroup.	3 963 000						4 888 906	22 000	4 910 906
6558	Autres contributions obligatoires	500		500						500
65818	autres redevances, brevets, licences	15 000		7500						7 500
65888	autres charges diverses de gestion courante	37 997		1 500						1 500
65	Autres charges gestion courante	4 092 407.38	0	44 100	0	0	0	4 888 906	22 000	4 955 006
66111	intérêts	300		1500						1 500
66112	ICNE	150		300						300
66888	Autres charges financières	500		1500						1 500
66	Charges financières	950	0	3300	0	0	0	0	0	3 300
673	Titres annulés (exercice précédent)	1 500		1500						1 500
67	charges spécifiques	1 500	0	1 500	0	0	0	0	0	1 500
6817	dotations aux dépréciations des actifs circulants	10 000		2 361						2 361
68	dotations aux provisions	10 000	0	2 361	0	0	0	0	0	2 361
6811	Dotations amort. Immos. Incorp.& corp*	803 812	847 973	24 001	53 013	53 013				978 000
042	opérations d'ordre de transfert entre sect*	803 812	847 973	24 001	53 013	53 013				978 000
TOTAL DEPENSES		10 605 179	6 111 675	668 078	213 013	213 013	213 013	4 888 906	22 000	12 116 685

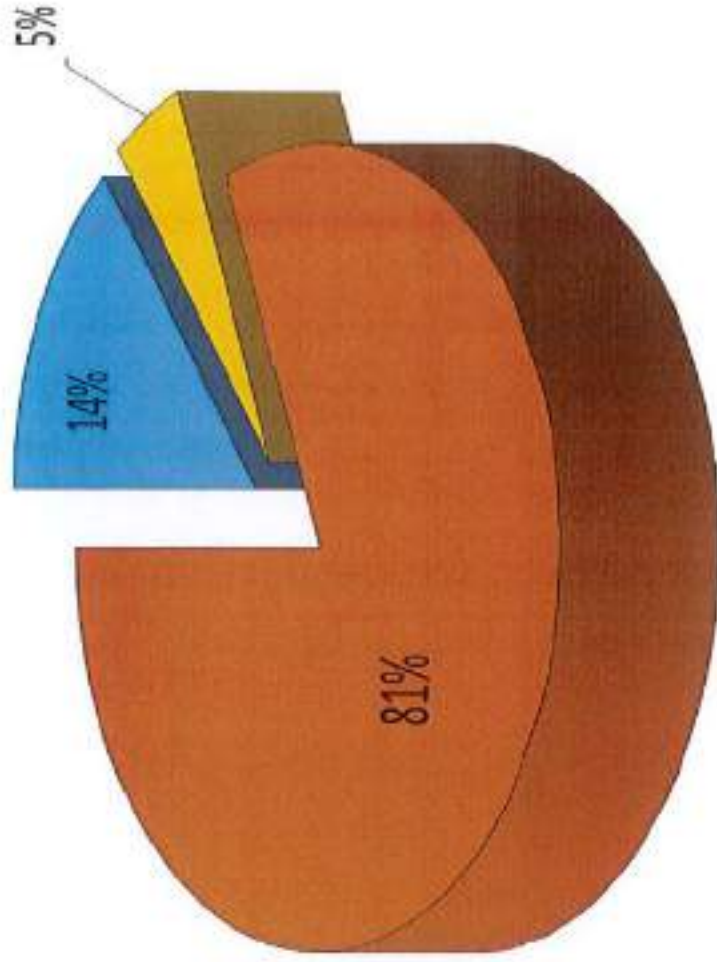
ARTICLE	RECETTES DE FONCTIONNEMENT	PREVISIONS BP 2023	BP COLLECTE		BP STRUCTURE	BP COLLECTE AV			BP SEROC		TOTAL
			PAP			monoflux	verre	traitement	gestion du passif		
002	Résultat de fonctionnement reporté	1 783 152.12	1 879 436.79								1 879 436.79
6419	Remboursement sur rémunération	55000	40 000								40 000
6459	remboursement sur charges	0	1 000								1 000
6479	remboursement sur autres charges sociales	41840	29 910	5 090							35 000
013	Atténuations des charges	96 840	70 910	5 090							76 000
70611	Redevance camping	90 000	100 000								100 000
70613	Redevance des gros producteurs	261 000	261 000								261 000
7083	locations diverses (location colonnes)	6 000	6 720								6 720
70878	Remboursement de frais (prestations sup)	160 000	240 000								240 000
70	Produits de services	517 000	607 720								607 720
74718	Participations autres (CAE, Contrat d'avenir)	12000		5 400							5 400
7472	participation région (TI + titre prof)	22000		0							0
74758	Groupement de collectivités	9 595 048	5 398 314	526 683		199 480	199 480	4 534 384	22 194		10 880 535
74788	dotations et participations pour d'autres redevables	16 000		20 000							20 000
74	Dotations et participations	9 645 048	5 398 314	552 083		199 480	199 480	4 534 384	22 194		10 905 935.00
7815	reprises sur provisions pour risques	1 925		53 190							53 189.74
78	reprises sur amortissement, depreciations et provisions	1 925		53 190							53 189.74
777	recettes et quote part subv. invest. Transférées	0		29 800							29 800.00
042	opérations d'ordre de transfert entre sect*	0		29 800							29 800.00
TOTAL RECETTES		12 043 965.12	7 956 380.79	610 362.74	199 480.00	199 480.00	4 534 384.00	22 194.00	13 552 081.53		

DEPENSES DE FONCTIONNEMENT - 2024



- CHARGES A CARACTERE GENERAL (chapitre 011)
- FRAIS DU PERSONNEL (chapitre 012)
- VIREMENT A LA SECTION Investissement (chapitre 023)
- PARTICIPATION SEROC (chapitre 65)
- AMORTISSEMENT (chapitre 042)

RECETTES DE FONCTIONNEMENT - 2024



- resultat reporté
- Produits des services
- Dotations et participations

BUDGET 2024 : SECTION FONCTIONNEMENT

Dépenses

Chapitre	Dépenses	Budget 2024
011	Charges à caractère général	3 157 040.00
012	Charges de personnel	2 658 150.00
023	Virement à la section d'investissement	361 328.06
65	Autres charges de gestion courante	4 955 006.00
66	Charges financières	3 300.00
67	Charges spécifiques	1 500.00
68	dotations aux provisions	2 360.75
042	Opérations d'ordre de transfert entre sections	978 000.00
TOTAL		12 116 684.81

Recettes

Chapitre	Recettes	Budget 2024
002	excédent de fonctionnement	1 879 436.79
013	Atténuations des charges	76 000.00
70	Produits des services	607 720.00
74	Dotations et participations	10 905 935.00
78	reprises sur amortissement, depreciations et provisions	53 189.74
042	Opérations d'ordre de transfert entre sections	29 800.00
TOTAL		13 552 081.53

Le Comité Syndical est invité à délibérer sur le budget 2023 section fonctionnement :

pour :

contre :

abstention :

décision du comité :

PARTICIPATION DES ADHERENTS 2024

Ecart des bases réelles et des bases prévisionnelles 2023

CDC BAYEUX INTERCOM

2023 bases réelles	tx	produit attendu
31 798 127	16.98	5 399 322 €
montant demandé lors budget 2023		5 394 414 €
reliquat à réclamer sur 2024		4 908 €

CDC SEULLES TERRE ET MER

2023 bases réelles	tx	produit attendu
4 048 323	16.98	687 405 €
montant demandé lors budget 2023		688 438 €
reliquat à réclamer sur 2024		-1 033 €

CDC isigny Omaha

2023 bases réelles	tx	produit attendu
15 461 724	16.98	2 625 401 €
2 166 035	18.24	395 085 €
2 477 040	18.99	470 390 €
20 104 799		
TOTAL		3 490 875 €
montant demandé lors budget 2023		3 488 392 €
reliquat à réclamer sur 2024		2 483 €

55 951 249

6 360 €

CDC	BASES previsionnelles 2024	TAUX cible	PRODUIT	participation demandée en 2023	evolution des participations 2023/2024	evolution des bases entre 2023 et 2024	evolution des taux entre 2023 et 2024	repartition en %
BAYEUX INTERCOM (zone 3)	33 534 273	18.48%	6 197 134	5 394 414	14.88%	5.56%	8.83%	56.99%
SEULLES TERRE ET MER (zone 3)	4 341 362	18.48%	802 284	688 438	16.54%	7.08%	8.83%	7.38%
ISIGNY OMAHA INTERCOM								
Zone 1 - ISIGNY SUR MER	2 242 234	18.48%	414 365	394 803	4.95%		-7.42%	35.63%
Zone 2 - GRANDCAMP	2 572 553	18.48%	475 408	470 480	1.05%	4.34%	-11.84%	
Zone 3 - AUTRES	16 145 945	18.48%	2 983 955	2 623 108	13.76%		8.83%	
<i>total</i>	20 961 732		3 873 728	3 488 392	11.05%			
TOTAL	58 837 367		10 873 145	9 571 244	13.60%	5.23%		

	% evolution
taux 2024 recalculé	18.48%
taux 2023 base	15.98%

participation à demander en 2024

TAUX à 18.48% (avec arrêt du zonage)

INTERCOMS	Montant des participations	relquat des bases prévisionnelles et définitives 2023
BX INTERCOM	6 197 134	4 908
SEULLES TERRE ET MER	802 284	0
ISIGNY OMAHA INTERCOM	3 873 728	2 483
TOTAL	10 873 145	7 391
		2024
		10 880 536

Evolution du montant des participations

